


# 12

**ОШИБОК**

**ПРИ ВЫБОРЕ  
ТЕПЛИЦЫ**

# 1 ошибка



## Убеждение, что все теплицы одинаковые

Самый частый вопрос, который мы слышим: «Сколько стоит теплица 3х6?». Такой вопрос задают 95% покупателей. Далее, прозвонив 2-3 компании, едут за покупкой в ту, где дешевле всего. Приехав на место, покупают, выбирая самую низкую цену, считая, что все теплицы у всех одинаковые.

Это не так! Выбирая самую дешевую теплицу по телефону или на сайте, покупатель не приезжает в офис продаж, не смотрит живую выставку теплиц - на деле оказывается, что картинки в интернете или обещания по телефону не соответствуют действительности. Всегда необходимо прийти в офис продаж, посетить выставку теплиц, потрогать товар собственными руками, чтобы не купить «кота в мешке».

### ! ПРОБЛЕМА

Покупка теплицы, которая как внешне, так и по прочности не соответствует Вашим ожиданиям. Впустую потраченное время, возникает необходимость дополнительного ухода за теплицей, возможен провал теплицы от снега.

### ₽ ЦЕНА ОШИБКИ

От 10 000 до 50 000 рублей (ремонт или замена старой теплицы на новую).

### ✓ РЕШЕНИЕ

Перед покупкой теплицы обязательно посетить лично офис компании и посмотреть качество теплиц на выставке. Желательно посетить не одну компанию, чтобы иметь представление о теплицах, сравнить и сделать правильный выбор.



# 2 ошибка

## Покупка теплицы из черного металла, окрашенного краской

На рынке есть разные варианты защиты теплиц от коррозии – есть теплицы из оцинкованной трубы и из черного металла, окрашенного краской. Покраска теплицы – один из самых дешевых и ненадежных способов защиты теплицы. В этом можно убедиться, если посмотреть на крашенные теплицы, которые хранятся на складах более 1 года.

### ! ПРОБЛЕМА


Каркас теплицы, окрашенный краской, необходимо постоянно подкрашивать для защиты от ржавчины. Также теплицы, изготовленные из черной окрашенной трубы, не имеют защиты от ржавчины внутри самой трубы. При разнице температур внутри и снаружи теплицы в трубе образуется конденсат, который вызывает коррозию металлической трубы изнутри. Такая ситуация приводит к провалу теплицы в зимний период.

### ₽ ЦЕНА ОШИБКИ

От 30 000 рублей (вызов специалиста, демонтаж старой теплицы, покупка и монтаж новой, срыв сроков высадки растений в теплицу, так как проваленную теплицу вы обнаружите только весной, когда уже пора высаживать рассаду).

### ✓ РЕШЕНИЕ

Покупка теплицы, изготовленной из оцинкованной внутри и снаружи прочной квадратной замкнутой трубы.



# 3 ошибка

## Покупка теплицы из незамкнутого или V-образного профиля

На рынке встречаются теплицы, изготовленные из различных металлических профилей, которые собираются с применением большого количества фурнитуры и большого количества сложных мелких и усиливающих узлов. Такие профили не имеют достаточной прочности.

### ! ПРОБЛЕМА

Применение мелких деталей при сборке ведет к потере прочности теплицы. Теплица расшатывается, что приводит к ее провалу. Также сборка теплицы из мелких деталей не позволяет соблюсти точные размеры, из-за чего образуются щели при монтаже поликарбоната. Да и собрать такую теплицу неподготовленному человеку практически невозможно (в комплекте около 1000 болтиков и гаечек). Работать в такой теплице также неудобно из-за множества выступающих элементов внутри.

### ₽ ЦЕНА ОШИБКИ

В случае провала – от 30 000 рублей (вызов специалиста, демонтаж старой теплицы, покупка и монтаж новой, срыв сроков высадки растений в теплицу).

### ✓ РЕШЕНИЕ

Покупка теплицы, изготовленной из замкнутой квадратной оцинкованной внутри и снаружи трубы.



# 4 ошибка



## Покупка теплицы с расстоянием между дугами 1 м и более

Практика показывает, что только шаг 0,65 м между дугами теплицы выдерживает значительные снеговые нагрузки и не требует дополнительных подпорок в зимний период. Теплицы с шагом между дугами 0,65 м имеют более качественные характеристики, не дают провисать поликарбонату, выдерживают снеговые и ветровые нагрузки.

### ! ПРОБЛЕМА

Покупка теплицы, которая требует ухода в зимний период – необходимо укрепление теплицы подпорками.

### ₽ ЦЕНА ОШИБКИ


От 10 000 до 50 000 рублей (ремонт или замена старой теплицы на новую).

### ✓ РЕШЕНИЕ

Покупка теплицы с расстоянием между дугами 0,65 м. Нами разработано много вариантов таких теплиц, среди которых можно выбрать подходящий вариант!



# 5 ошибка



## Сделать заказ, не посмотрев выставку теплиц

Если у компании нет выставки теплиц, то необходимо исключить такую компанию из списка продавцов. Выставка – это эталон. Если теплица плохо собрана на выставке, то Вашу теплицу соберут 100% хуже. Отношение компании к своему делу можно оценить по выставке теплиц.

### ! ПРОБЛЕМА

Покупка «кота в мешке» - теплицы, которая как внешне, так и по прочности не соответствует Вашим ожиданиям.

### ₽ ЦЕНА ОШИБКИ

От 10 000 до 50 000 рублей (ремонт или замена старой теплицы на новую).

### ✓ РЕШЕНИЕ

Перед покупкой теплицы обязательно посетить лично офис компании и посмотреть качество теплиц на выставке. Желательно посетить не одну компанию, чтобы иметь представление о теплицах, сравнить и сделать правильный выбор.

При посещении выставки теплиц обратите внимание на (см. следующую страницу)



# На что необходимо обратить внимание при посещении выставки теплиц:

**1** Аккуратно собранная теплица будет радовать глаз!



**2** Приваренные дверные петли!  
**Дверь не провиснет!**




**3** Красивые ровные дуги без ржавчины и налета на трубе.




**4** Удобные двусторонние ручки! Надежная конструкция.




**5** Надежное крепление поликарбоната оц. лента + кровельный саморез



Бывает и так :(




Ненадежное крепление! Саморезы вылетят - **дверь отвалится!**




Ржавая труба. Каркас недолговечный - сгниёт. Неприятный внешний вид теплицы.



Хлипкая конструкция. Закрывать и открывать теплицу - мучение!



Плохое крепление! Поликарбонат **может улететь** с вашего участка к соседям!



# 6 ошибка

## Покупка теплицы, у которой поликарбонат крепится к каркасу без оцинкованной ленты

От способа крепления поликарбоната к каркасу теплицы зависят срок её службы и эксплуатационные свойства. Чаще распространено крепление поликарбоната к каркасу теплиц только кровельными саморезами или саморезами по металлу, без оцинкованной ленты, т.к. это самое дешевое решение.

### ! ПРОБЛЕМА

Возможны неплотное прилегание поликарбоната к каркасу теплицы и его отрыв при сильном ветре.

### ₽ ЦЕНА ОШИБКИ

От 10 000 рублей (вызов специалиста, покупка и монтаж новых листов поликарбоната).

### ✓ РЕШЕНИЕ

Выбор теплицы с креплением поликарбоната кровельными саморезами через оцинкованную ленту. Такое крепление исключает возможность отрыва поликарбоната от каркаса теплицы. Также оцинкованная лента проходит по всей длине дуги теплицы и не допускает образования щелей между каркасом и поликарбонатом. Ваш поликарбонат не сорвет сильным ветром и не унесет к соседям!





# 7 ошибка

## Покупка теплицы с недостаточным количеством продольных усилений

Все теплицы должны быть укомплектованы продольными усилениями, которые обеспечивают жесткость каркаса теплицы, а также не позволяют продаваться поликарбонату при снеговых нагрузках.

### ! ПРОБЛЕМА

При недостаточном количестве продольных усилений (особенно в верхней части теплицы) под весом снежной шапки деформируется поликарбонат, также возможен провал теплицы.

### ₽ ЦЕНА ОШИБКИ

От 10 000 до 50 000 рублей (вызов специалиста, покупка и монтаж новых листов поликарбоната, либо демонтаж старой теплицы и покупка новой).

### ✓ РЕШЕНИЕ

В крепкой теплице должно быть минимум 7 продольных усилений, включая основания.



# 8 ошибка



## Установка теплицы без фундамента

Большинство садоводов, устанавливает теплицы прямо на землю без какого-либо фундамента. Это влечет за собой ряд проблем, которые возникнут в процессе эксплуатации.

### ! ПРОБЛЕМА

При сильном порыве ветра теплицу сорвет со своего места, и она улетит на соседний участок. Также при длительном контакте основания теплицы с землей процесс коррозии происходит быстрее, и теплица раньше положенного срока придет в негодность.

### ₽ ЦЕНА ОШИБКИ

От 10 000 до 50 000 рублей (вызов специалиста, покупка и монтаж новых листов поликарбоната, замена пришедших в негодность деталей каркаса, либо монтаж новой теплицы на фундамент взамен старой).

### ✓ РЕШЕНИЕ

Теплицу необходимо монтировать на рекомендованный фундамент из оцинкованных Т-образных свай или фундамент из бруса не менее 100\*100 или 150\*100, обработанный антисептиком, с креплением его якорями к земле. Это исключает срыв теплицы и позволяет установить основание по уровню - сделать качественный монтаж без щелей.



# 9 ошибка



## Отсутствие или недостаточное проветривание и отказ от приобретения защитной ленты

Для обеспечения микроклимата для растений в теплице необходимо обеспечить проветривание. В верхней части теплицы должны быть предусмотрены форточки, которые автоматически открываются и закрываются при изменении температуры воздуха.

Также необходимо проклеить защитную ленту, которая защищает ячейки поликарбоната от прорастания растений внутрь и от проникновения насекомых в соты поликарбоната.

### ! ПРОБЛЕМА

При отсутствии форточек для проветривания растения просто «сгорают» под солнцем, что приводит к гибели всего урожая.



При отсутствии защитной ленты насекомые залезают через незащищенные ячейки в поликарбонат, птицы пытаются их достать и проклеивают дыры в вашей теплице.

### ₽ ЦЕНА ОШИБКИ

От 20 000 рублей (гибель всего урожая, потраченное время и силы на уход за рассадой).

### ✓ РЕШЕНИЕ

Дополнительно приобрести и установить верхние автоматические форточки, которые не требуют подключения к электричеству и работают абсолютно автономно. Приобрести защитную ленту и проклеить ею поликарбонат.



# 10 ошибка

## Приобретение теплицы без документов

При приобретении теплицы Вам обязательно должны выдать товарный чек или договор, паспорт на теплицу, в котором должен быть указан гарантийный срок – минимум 1 год.

### ! ПРОБЛЕМА

Невозможно предъявить претензию продавцу при возникновении гарантийного случая.

### ₽ ЦЕНА ОШИБКИ

От 10 000 до 50 000 рублей (ремонт или покупка новых составляющих частей теплицы, в случае провала – приобретение новой теплицы).

### ✓ РЕШЕНИЕ

При выборе теплицы уточнить у продавца о наличии документов и гарантии и приобрести теплицу только в надежном месте.

Мы уверены в качестве своей продукции и монтажных работ, поэтому предоставляем гарантию.



# 11 ошибка

## Приобретение теплицы у молодой компании или «в гаражах»

Установка теплиц – сезонный бизнес, что привлекает тех, кто хочет быстро собрать деньги и закрыть компанию. Не уточнив историю и не изучив отзывы покупателей, Вы можете попасть на компанию, которая только что открылась, и уже к концу сезона она перестанет существовать.

### ! ПРОБЛЕМА

Полное отсутствие гарантий (как на теплицу, так и на монтаж), низкая квалификация персонала, сборщиков и отсутствие сервисного обслуживания (например, невозможность удлинить теплицу и т.д.)

### ₽ ЦЕНА ОШИБКИ

От 30 000 рублей (можно остаться без теплицы вообще или получить некачественный товар).

### ✓ РЕШЕНИЕ

У компании, которую вы выбираете, должно быть собственное крупное производство, сеть представителей в разных городах нашей страны. Если компания крупная, она может легко выполнять гарантийные обязательства. Для небольшой компании выполнение гарантийных обязательств может стать проблемой или вообще привести к закрытию.



# 12 ошибка



## Приобретение теплицы у компании, которая не ведет открытый бизнес, не доступна в интернете, соц. сетях

Большое значение имеет открытость компании, возможность при возникновении конфликтных ситуаций обратиться напрямую к руководителю компании и урегулировать вопрос. На сайте компании должна быть указана информация об офисах продаж и компании в целом. Наличие отзывов о работе компании также имеет значение. Но следует иметь в виду, что компании, которые ведут активную деятельность, могут иметь небольшой процент негативных отзывов, т.к. в работе могут возникать производственные накладки, все люди разные и по-разному реагируют на такие ситуации. И если компания продает более 100 000 теплиц в год и при этом имеет 10-20 негативных отзывов, то это погрешность, которая не отражает всю ситуацию и работу компании в целом.

### ! ПРОБЛЕМА

Возможность потерять деньги, купив теплицу у мошенников.

Реальные примеры из жизни которыми делятся покупатели:

- Михаил, г. Королев – «Хотел сэкономить и заказал теплицу по телефону в компании, где предложили скидку. Теплицу привезли, без документов, деньги оплатил. Когда стал собирать теплицу, оказалось, что привезли только часть теплицы. Позвонил по телефону с претензией, но никто уже не отвечал и дозвониться больше было невозможно, видимо добавили телефон в черный список. Больше никаких данных, кроме номера телефона, о продавце не было. Пришлось забыть о потраченных деньгах и выбрать новую теплицу. Учел все свои ошибки, выбрал крупную компанию, изучил ее сайт, нашел руководителя компании в соц. сетях, посмотрел видео и заказал теплицу на «ЗАВОДЕ ГОТОВЫХ ТЕПЛИЦ». Теплицу привезли с документами, все проверил, сам установил, доволен!!! Подписался в Инстаграме на [zavodteplic.ru](http://zavodteplic.ru), буду смотреть ролики и делиться фото своей теплицы».

- Ирина, г. Москва – «Нашла в интернете теплицы, заказала по телефону с сайта, оплатила. В согласованное время теплицу не привезли. На телефон не отвечали, сайт перестал работать. Пришлось искать и покупать новую теплицу. Только на этот раз, выбрав компанию по интернету – «ЗАВОД ГОТОВЫХ ТЕПЛИЦ», позвонила и сама поехала в офис продаж лично убедиться, существует ли такая компания, и оценить качество теплиц. После этого оплатила теплицу и ни разу не пожалела!!!»

### ₽ ЦЕНА ОШИБКИ

От 30 000 рублей (можно остаться без теплицы вообще или получить некачественный товар).

### ✓ РЕШЕНИЕ

Перед покупкой изучить информацию о компании в интернете и сделать выбор в пользу той, которая ведет прозрачный бизнес, и руководство компании открыто к общению в интернете, соц. сетях.

# Хорошего урожая!

**Выбирая теплицу, не забудьте посетить наш офис продаж и посмотреть выставку теплиц.**

**Эту и другую полезную информацию, например видеoinструкции по сборке теплиц, Вы можете найти на нашем сайте [Zavodteplic.ru](http://Zavodteplic.ru)**

